

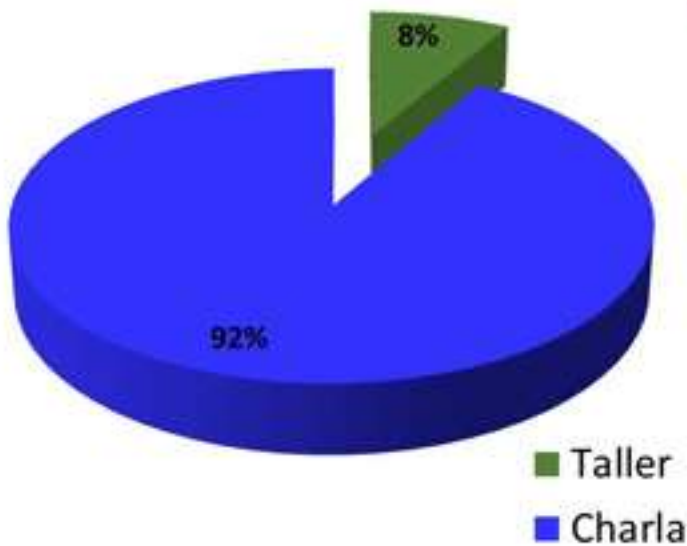


CÁMARA DE CUENTAS
DE LA REPÚBLICA DOMINICANA

"Año de la Consolidación de la Seguridad Alimentaria"



ACTIVIDADES DE CAPACITACIÓN U
ORIENTACIÓN REALIZADAS
ENERO - MARZO 2020



Boletín ESTADÍSTICO

Áreas de atención
a ciudadanos

1-2020

Primer Trimestre

ÍNDICE

INTRODUCCIÓN	2
PLENO DE MIEMBROS.....	3
OFICINA DE LIBRE ACCESO A LA INFORMACIÓN	4
DEPARTAMENTO DE CONTROL SOCIAL.....	8
DIVISIÓN DE RECEPCIÓN Y TRÁMITE DE DENUNCIAS RECIBIDAS	8
SECCIÓN DE DIVULGACIÓN DE CONTROL SOCIAL.....	10
TALLERES DIRIGIDOS A LA CIUDADANÍA	10

INTRODUCCIÓN

La Cámara de Cuentas de la República Dominicana (CCRD) pone al alcance del público su Boletín Estadístico Áreas de Atención al Ciudadano, correspondiente al primer trimestre del año 2020, con informaciones seleccionadas, de acuerdo con el orden siguiente:

- Estadísticas de la Oficina de Libre Acceso a la Información (OAI) relacionadas con las solicitudes recibidas.
- Estadísticas del Departamento de Control Social respecto a las denuncias recibidas y los talleres de difusión sobre las funciones de la CCRD.

PLENO DE MIEMBROS

LIC. HUGO FRANCISCO ÁLVAREZ PÉREZ

Presidente

LIC. PEDRO ORTIZ HERNÁNDEZ

Vicepresidente

LIC. CARLOS TEJADA

Secretario del Bufete Directivo

LIC. FÉLIX ÁLVAREZ RIVERA


Miembro


LCDA. MARGARITA MELENCIANO CORPORÁN.


Miembro

OFICINA DE LIBRE ACCESO A LA INFORMACIÓN


La Oficina de Libre Acceso a la Información -OAI-, en el primer trimestre del año 2020 **recibió cincuenta y siete (57) solicitudes**. A continuación, presentamos los detalles.

 TIPO DE INFORMACIÓN REQUERIDA ENERO - MARZO 2020		
Tipos de Requerimiento	Cantidad de Requerimientos	% Requerimientos
Extracto de declaración jurada de patrimonio (DJP)	37	65%
Informe de auditoría	8	14%
Listado de funcionarios que presentaron su DJP	1	2%
Ejecución presupuestaria	2	4%
Estatus de auditoría	4	7%
Cantidad de auditoría remitidas al PEPCA	1	2%
Información CCRD	4	7%
TOTAL	57	100%


 ENTE O INSTITUCIÓN DE LA QUE SE REQUIRIÓ INFORMACIÓN ENERO - MARZO 2020		
Ente o institución	Cantidad de Requerimientos	% Requerimientos
Gobierno central	31	54%
Descentralizada	10	18%
Gobierno local	6	11%
Asociaciones sin fines de lucro (ASFL)	6	11%
Cámara de Cuentas	4	7%
TOTAL	57	100%

 **MEDIO DE RECEPCIÓN DE LOS REQUERIMIENTOS DE INFORMACIÓN
ENERO - MARZO 2020**

Medio de recepción	Cantidad de requerimientos	% Requerimientos
Correo electrónico	21	37%
Página Web (SAIP)	21	37%
Presencial	9	16%
Comunicación escrita entregada en CCRD/OAI	4	7%
Teléfono	2	4%
TOTAL	57	100%

 **MEDIO DE ENTREGA DE RESPUESTA A LOS REQUERIMIENTOS DE INFORMACIÓN
ENERO - MARZO 2020**


Medio de entrega	Cantidad de requerimientos entregados	% Requerimientos
Correo electrónico	45	94%
Impresos	3	6%
TOTAL	48	100%

 **RESULTADOS DE LA GESTIÓN
ENERO - MARZO 2020**

Resultado de la Gestión	Cantidad de Requerimientos	% Requerimientos
Respondidos	48	84%
En proceso	7	12%
Con aviso de que puede pasar a retirar	2	4%
Rechazados	0	0%
Desviados	0	0%
TOTAL	57	100%

Antes del cierre del enero – marzo 2020 se dispuso información para cincuenta (50) requerimientos, con un promedio de cinco (5) días laborables.

Antes de cerrar el trimestre se entregaron informaciones de cuarenta y ocho (48) requerimientos, con un promedio de cinco (5) días laborables. A continuación, una tabla con la distribución de estos según el **tiempo de respuesta**.


 TIEMPO DE RESPUESTA A LOS REQUERIMIENTOS DE LOS CIUDADANOS ENERO - MARZO 2020		
Tiempo de entrega	Cantidad de requerimientos	% Requerimientos
Entrega en cinco (5) días o menos	32	67%
De 6 a 10 días	9	19%
De 11 a 15 días	6	13%
De 16 a 20 días	1	2%
TOTAL	48	100%

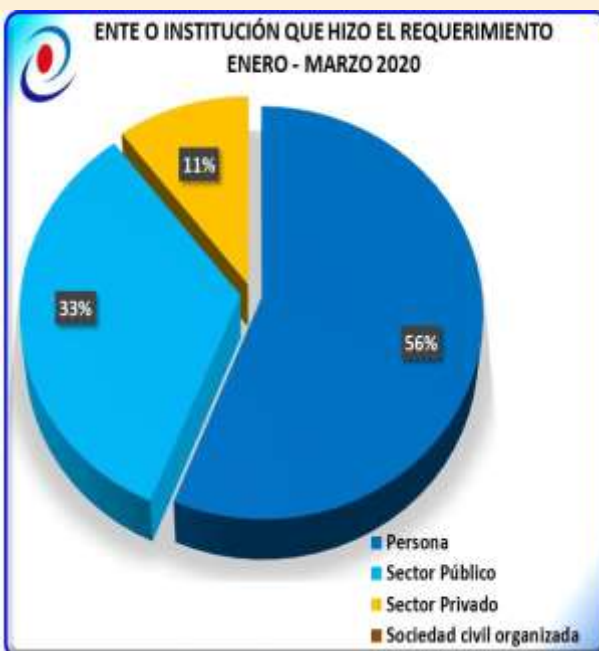
Es importante destacar que, en el caso de los informes de auditoría no finalizados, se les notifica el estatus o proceso en el que están.

A continuación, presentamos un análisis de los **datos relacionados con los ciudadanos** atendidos en la OAI, teniendo en consideración diferentes criterios.

El análisis de los datos, desde la **perspectiva de género**, en cuanto a los requerimientos de información, reveló que el 44 % fue tramitado por hombres, 7 % por mujeres y el restante 44 % eran equipos de los dos sexos o institución.

En la siguiente tabla se despliega la **distribución de acuerdo con el grado académico** de los solicitantes de información.

 GRADO ACADÉMICO DE LOS SOLICITANTES ENERO - MARZO 2020		
Grado académico	Cantidad de Requerimientos	% Requerimientos
Doctorado	1	2%
Maestría	11	19%
Licenciatura/Ingeniería	11	19%
Estudiante universitario	2	4%
Otros (Nivel técnico)	7	12%
Dato no documentado (Institución)	25	44%
TOTAL	57	100%




DEPARTAMENTO DE CONTROL SOCIAL


DIVISIÓN DE RECEPCIÓN Y TRÁMITE DE DENUNCIAS RECIBIDAS

La Cámara de Cuentas, a través del Departamento de Control Social, **recibe y tramita las denuncias** de la ciudadanía. Durante el trimestre enero - marzo 2020 **se recibieron cuatro (4) denuncias**.

TIPO DE INSTITUCIÓN DENUNCIADA ENERO - MARZO 2020			REGIÓN DE PROCEDENCIA DE LAS DENUNCIAS ENERO - MARZO 2020		
Tipo de institución	Cantidad de Denuncias	%	Región	Cantidad de denuncias	%
Gobierno local (Ayuntamiento/ Junta Distrital)	2	50,0%	Región Sur	2	50%
Gobierno Central	1	25,0%	Santo Domingo	2	50%
Asociaciones sin fines de lucro (ASFL)	1	25,0%	Región Norte	0	0%
TOTAL	4	100%	Región Este	0	0%
			TOTAL	4	100%

MOTIVOS DE LAS DENUNCIAS RECIBIDAS ENERO - MARZO 2020		
Motivo de denuncia	Cantidad de Denuncias	%
Malversación de fondos	3	75%
Corrupción	1	25%
TOTAL	4	100%

 MEDIO UTILIZADO POR LOS CIUDADANOS PARA HACER LA DENUNCIA ENERO - MARZO 2020		
Medios	Cantidad de Denuncias	% de Denuncias
Entrega personal	2	50%
Via web "Ojo ciudadano"	2	50%
TOTAL	4	100%

 ENTE O INSTITUCIÓN QUE HIZO LA DENUNCIA ENERO - MARZO 2020		
Ente o institución	Cantidad de Denuncias	%
Persona	3	75%
Sociedad civil organizada	1	25%
Total	4	100%

El análisis de los datos, desde la **perspectiva de género**, en cuanto a las denuncias presentadas, reveló que 25 % correspondió a hombres, otro 25 % a mujeres y, 50 % información no suministrada/anónimo.

SECCIÓN DE DIVULGACIÓN DE CONTROL SOCIAL

TALLERES DIRIGIDOS A LA CIUDADANÍA

Con el objetivo de **capacitar y crear aptitudes de empoderamiento** de la ciudadanía para el **ejercicio del Control Social**, la Cámara de Cuentas desarrolla seminarios, talleres, charlas, conferencias y conversatorios en diferentes localidades del país. Así también, se realizan actividades de capacitación dirigidas a instituciones que manejan fondos del Estado, con la finalidad de fortalecer el proceso de rendición de cuentas.

Durante el período enero – marzo 2020, se realizaron veinticuatro (24) actividades. A continuación, los detalles.



ENTE O INSTITUCIÓN PARTICIPANTE ENERO - MARZO 2020		
Ente o institución	Cantidad de Participantes	%
Sector Educación	1.605	95%
Asociaciones sin fines de lucro (ASFL)	93	5%
TOTAL	1.698	100%



**PARTICIPANTES EN ACTIVIDADES DE CAPACITACIÓN DE ACUERDO
AL TEMA Y GÉNERO
ENERO - MARZO 2020**

Tema	Participantes Masculinos	Participantes Femeninos	Total	% Según tema
Yo Rindo Cuentas	734	724	1.458	86%
Transparencia, rendición de cuentas y elaboración de reportes para ONG	42	51	93	5%
Introducción a valor "Yo Rindo Cuentas"	59	34	93	5%
Rol y funciones de la CCRD y Proceso de la Auditoría Gubernamental	32	22	54	3%
Total	867	831	1.698	100%
% según sexo	51%	49%	100%	



CÁMARA DE CUENTAS
DE LA REPÚBLICA DOMINICANA